



УПРАВЛЕНИЕ ФЕДЕРАЛЬНОЙ СЛУЖБЫ
ГОСУДАРСТВЕННОЙ СТАТИСТИКИ
ПО ХАБАРОВСКОМУ КРАЮ, МАГАДАНСКОЙ
ОБЛАСТИ, ЕВРЕЙСКОЙ АВТОНОМНОЙ ОБЛАСТИ
И ЧУКОТСКОМУ АВТОНОМНОМУ ОКРУГУ

ИНДЕКСЫ ПОТРЕБИТЕЛЬСКИХ ЦЕН

апрель 2024

20.05.2024

Чукотский автономный округ

СОДЕРЖАНИЕ

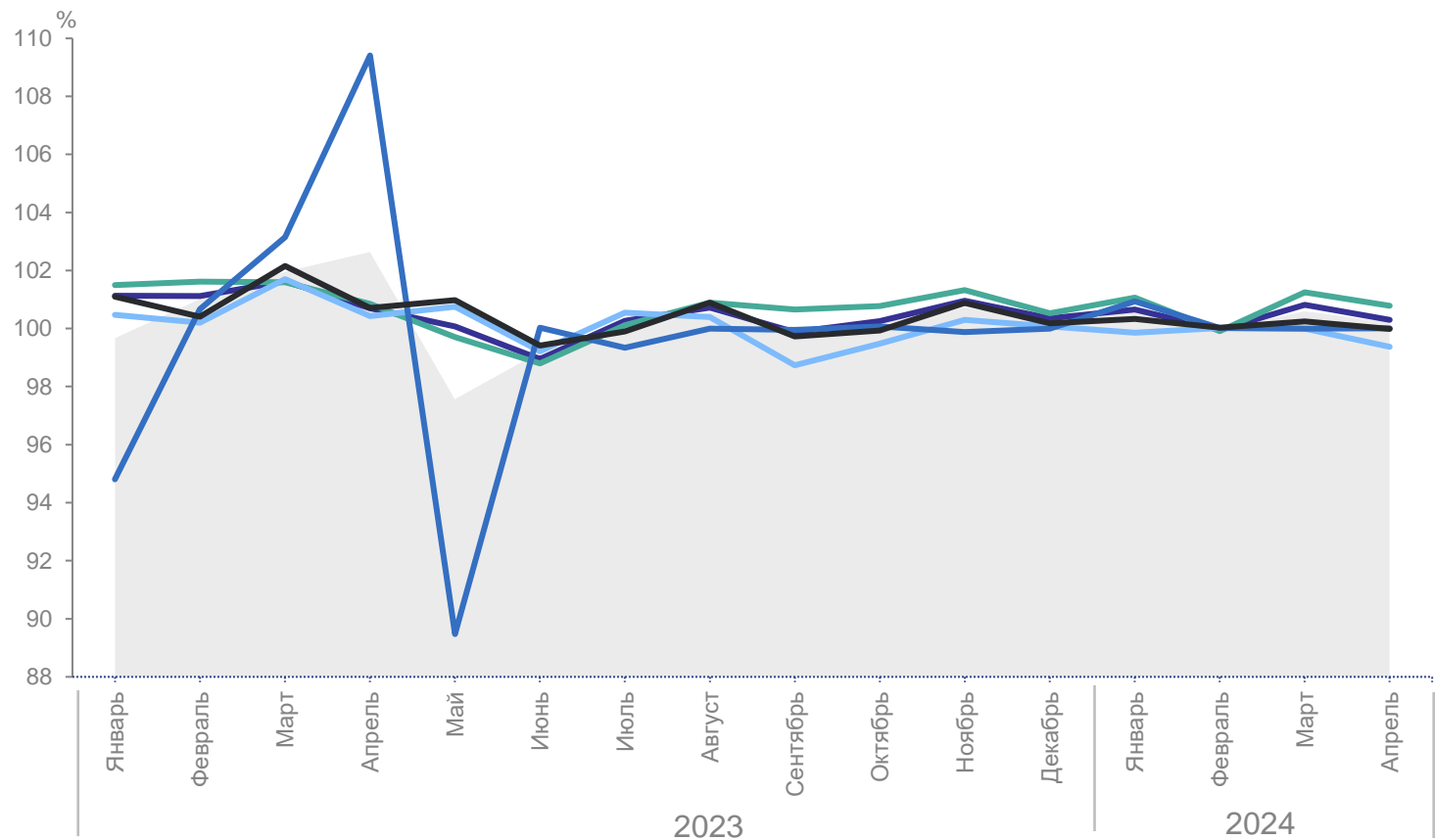
Индексы потребительских цен	3
Индексы потребительских цен на отдельные группы и виды продовольственных товаров	6
Средние цены и индексы потребительских цен на плодоовощную продукцию	9
Индексы потребительских цен на отдельные группы непродовольственных товаров	12
Индексы потребительских цен на услуги	15
Средние цены и индексы потребительских цен на топливо моторное	18

1

Индексы потребительских цен

ИНДЕКСЫ ПОТРЕБИТЕЛЬСКИХ ЦЕН

к предыдущему месяцу, в процентах



ХАБАРОВСКСТАТ

апрель 2024 г. к марту 2024 г.,
в процентах

ИПЦ **100.22**

Все товары **100.30**

Продовольственные
товары **100.78**

Непродовольственные
товары **99.37**

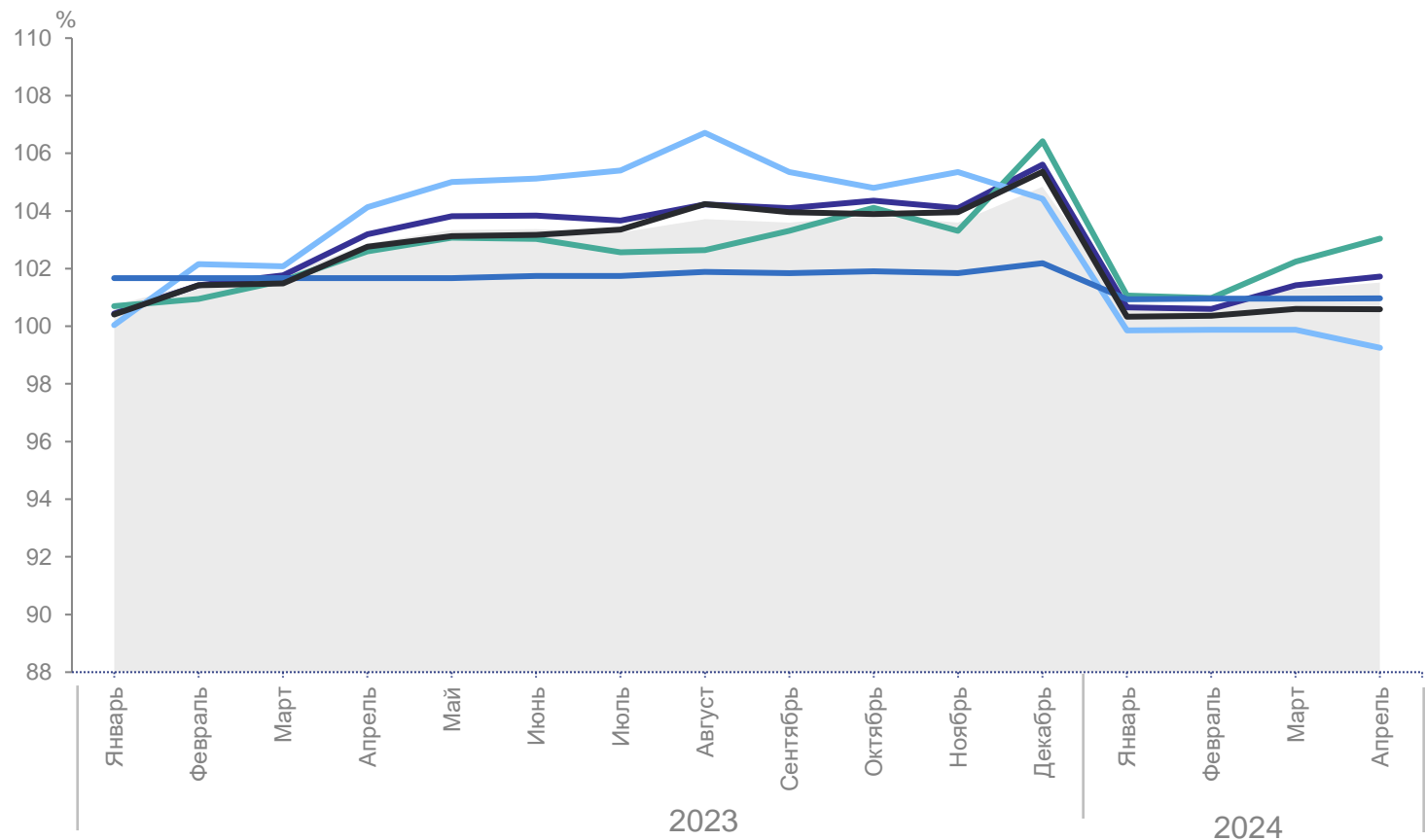
Услуги **100.01**

Базовый ИПЦ **99.99**



ИНДЕКСЫ ПОТРЕБИТЕЛЬСКИХ ЦЕН

к декабрю предыдущего года г., в процентах



ХАБАРОВСКСТАТ

апрель 2024 г. к декабрю 2023 г.,
в процентах

ИПЦ **101.51**

Все товары **101.72**

Продовольственные
товары **103.04**

Непродовольственные
товары **99.25**

Услуги **100.97**

Базовый ИПЦ **100.59**

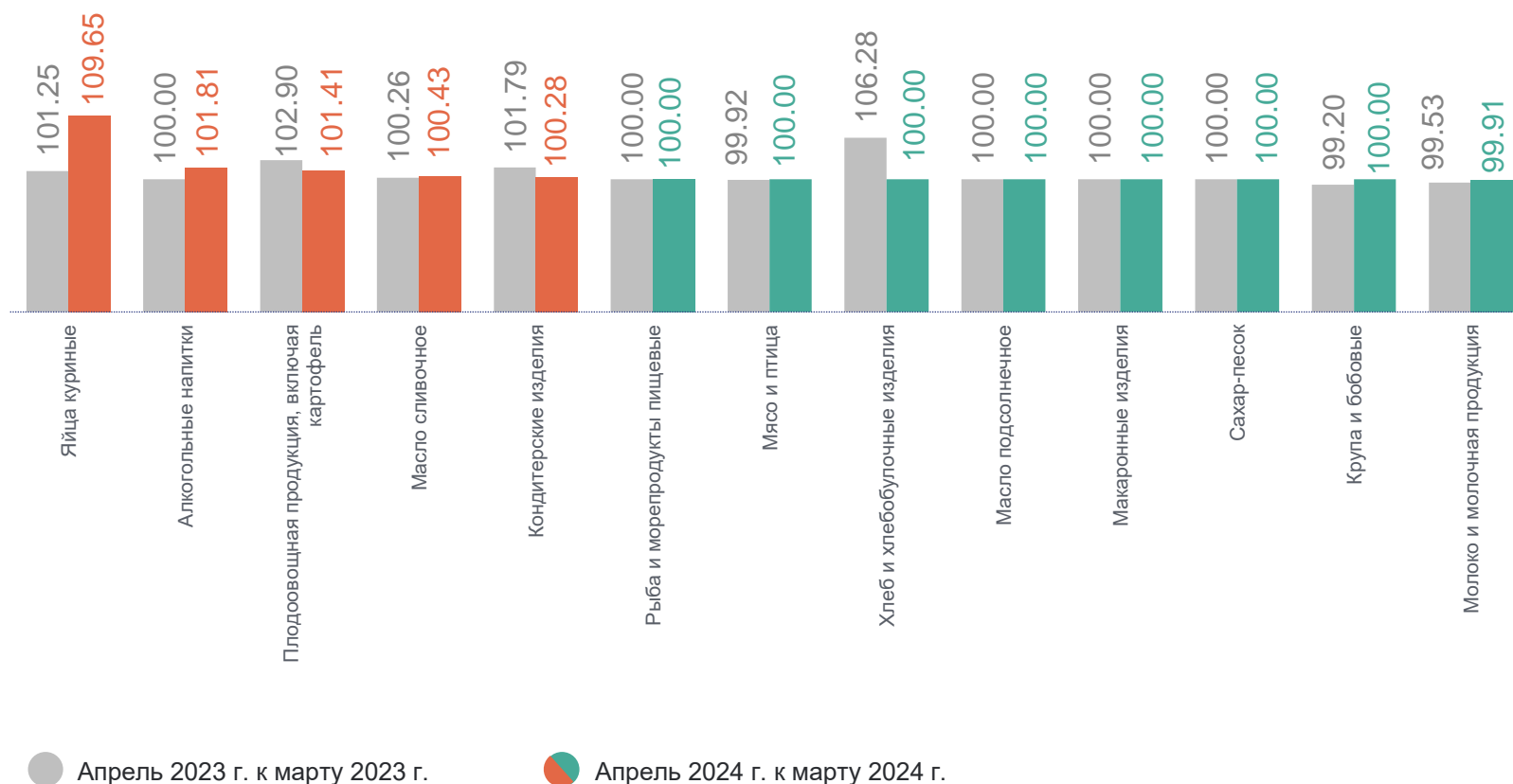
2

Индексы потребительских цен на отдельные группы и виды продовольственных товаров

ИНДЕКСЫ ПОТРЕБИТЕЛЬСКИХ ЦЕН НА ОТДЕЛЬНЫЕ ГРУППЫ И ВИДЫ ПРОДОВОЛЬСТВЕННЫХ ТОВАРОВ

ХАБАРОВСКСТАТ

апрель 2024 г. к марту 2024 г., в процентах



Продовольственные товары **100.78**

Яйца куриные **109.65**

Алкогольные напитки **101.81**

Фруктовоовощная продукция, включая картофель **101.41**

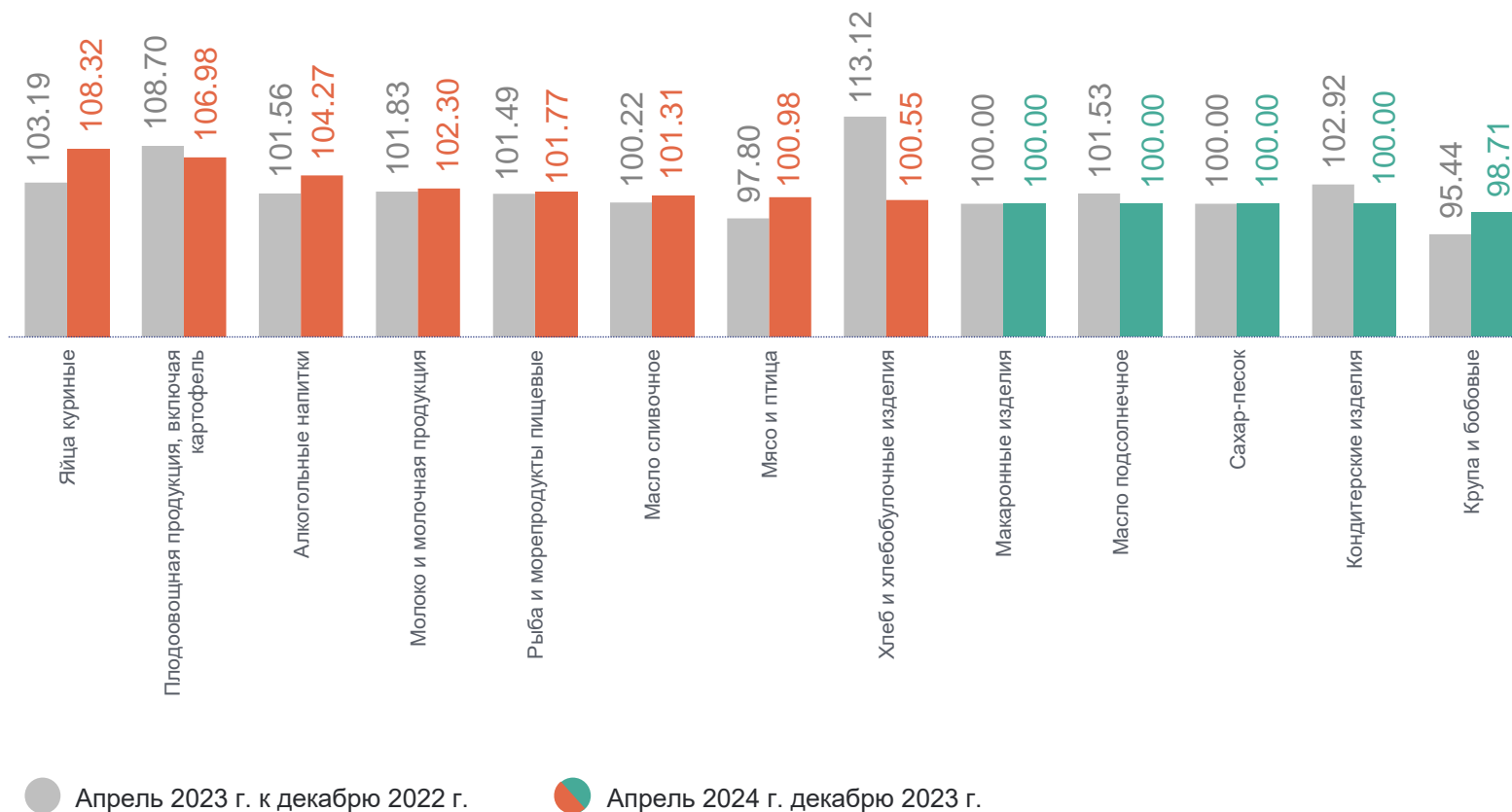
Масло сливочное **100.43**

Молоко и молочная продукция **99.91**

ИНДЕКСЫ ПОТРЕБИТЕЛЬСКИХ ЦЕН НА ОТДЕЛЬНЫЕ ГРУППЫ И ВИДЫ ПРОДОВОЛЬСТВЕННЫХ ТОВАРОВ

ХАБАРОВСКСТАТ

апрель 2024 г. к декабрю 2023 г., в процентах



Продовольственные товары **103.04**

Яйца куриные 108.32

Фруктоовощная продукция, включая картофель 106.98

Алкогольные напитки 104.27

Молоко и молочная продукция 102.30

Крупа и бобовые 98.71

3

**Средние цены и индексы
потребительских цен
на плодоовощную продукцию**

ИНДЕКСЫ ПОТРЕБИТЕЛЬСКИХ ЦЕН НА ПЛОДОВООЩНУЮ ПРОДУКЦИЮ

ХАБАРОВСКСТАТ

апрель 2024 г. к марту 2024 г., в процентах



Фруитоовощная продукция, включая картофель **101.41**

Лимоны 110.81

Груши 104.67

Бананы 102.42

Помидоры свежие 102.17

Орехи 98.72

Капуста белокочанная свежая 97.09

● Апрель 2024 г. к марту 2024 г.

СРЕДНИЕ ЦЕНЫ НА ПЛОДООВОЩНУЮ ПРОДУКЦИЮ

апрель 2024 г. к марту 2024 г., рублей за килограмм

ХАБАРОВСКСТАТ

Помидоры свежие **735,26 ↑**

Картофель **189,00 ↑**

Свёкла столовая **275,12 ●**

Морковь **264,19 ↑**

Капуста белокочанная свежая **269,15 ↓**

Огурцы свежие **851,57 ↑**

Лук репчатый **232,02 ●**

Чеснок **709,35 ↑**

Зелень свежая **1047,56 ●**

Орехи **1 833,12 ↓**

Сухофрукты **832,50 ●**

Яблоки **499,78 ↓**

Лимоны **805,40 ↑**

Апельсины **885,18 ↑**

Груши **538,92 ↑**

Виноград **1 200,06 ●**

Бананы **849,09 ↑**

● Повышение ● Понижение ● Без изменений

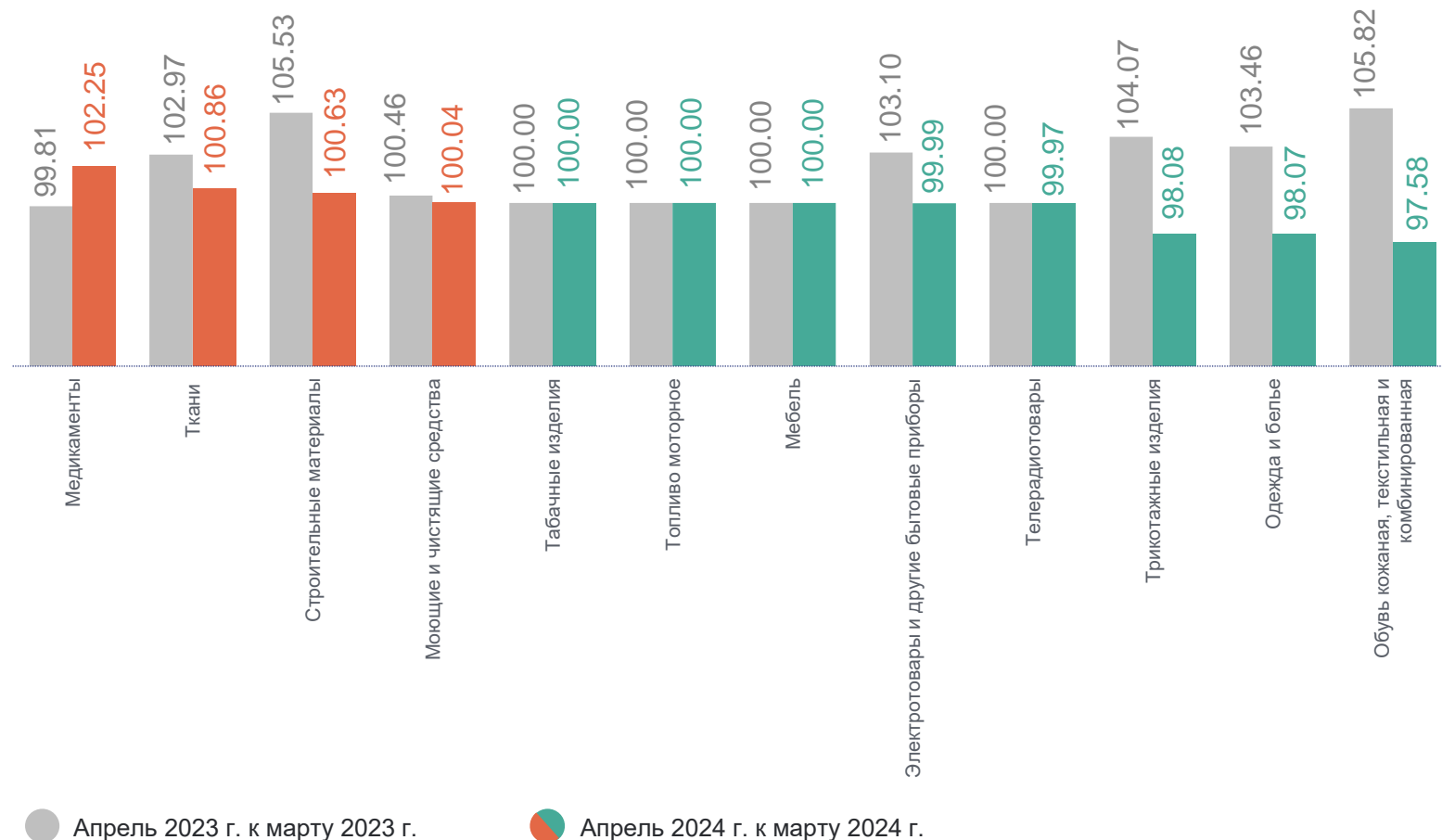
4

**Индексы потребительских цен
на отдельные группы
непродовольственных товаров**

ИНДЕКСЫ ПОТРЕБИТЕЛЬСКИХ ЦЕН НА ОТДЕЛЬНЫЕ ГРУППЫ НЕПРОДОВОЛЬСТВЕННЫХ ТОВАРОВ

апрель 2024 г. к марту 2024 г., в процентах

ХАБАРОВСКСТАТ



Непродовольственные товары

99.37

Медикаменты

102.25

Ткани

100.86

Обувь кожаная, текстильная и комбинированная

97.58

Одежда и белье

98.07

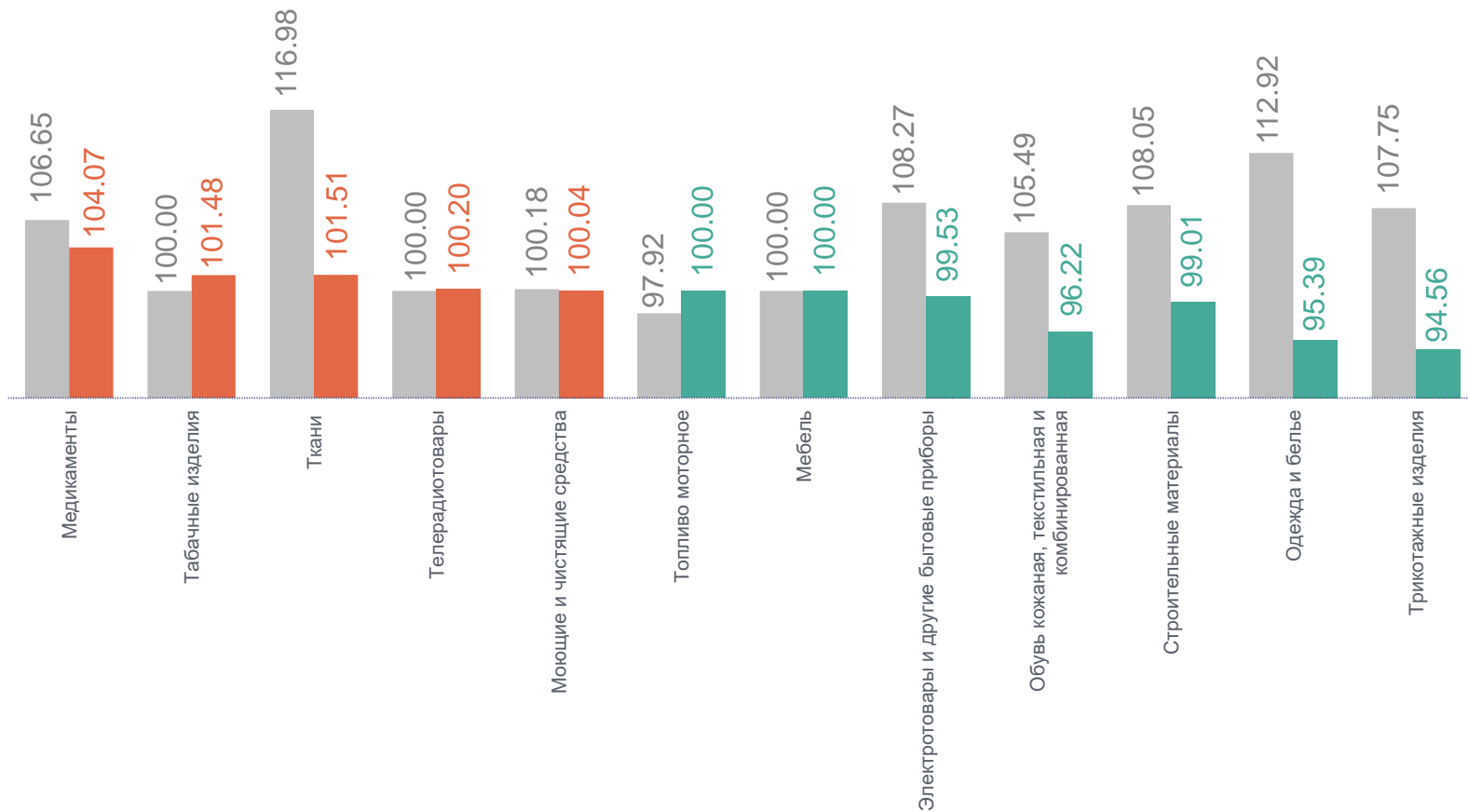
Трикотажные изделия

98.08

ИНДЕКСЫ ПОТРЕБИТЕЛЬСКИХ ЦЕН НА ОТДЕЛЬНЫЕ ГРУППЫ НЕПРОДОВОЛЬСТВЕННЫХ ТОВАРОВ

ХАБАРОВСКСТАТ

апрель 2024 г. к декабрю 2023 г., в процентах



Непродовольственные товары	99.25
Медикаменты	104.07
Табачные изделия	101.48
Обувь кожаная, текстильная и комбинированная	96.22
Строительные материалы	99.01
Одежда и белье	95.39
Трикотажные изделия	94.56

● Апрель 2023 г. к декабрю 2022 г. ● Апрель 2024 г. к декабрю 2023 г.

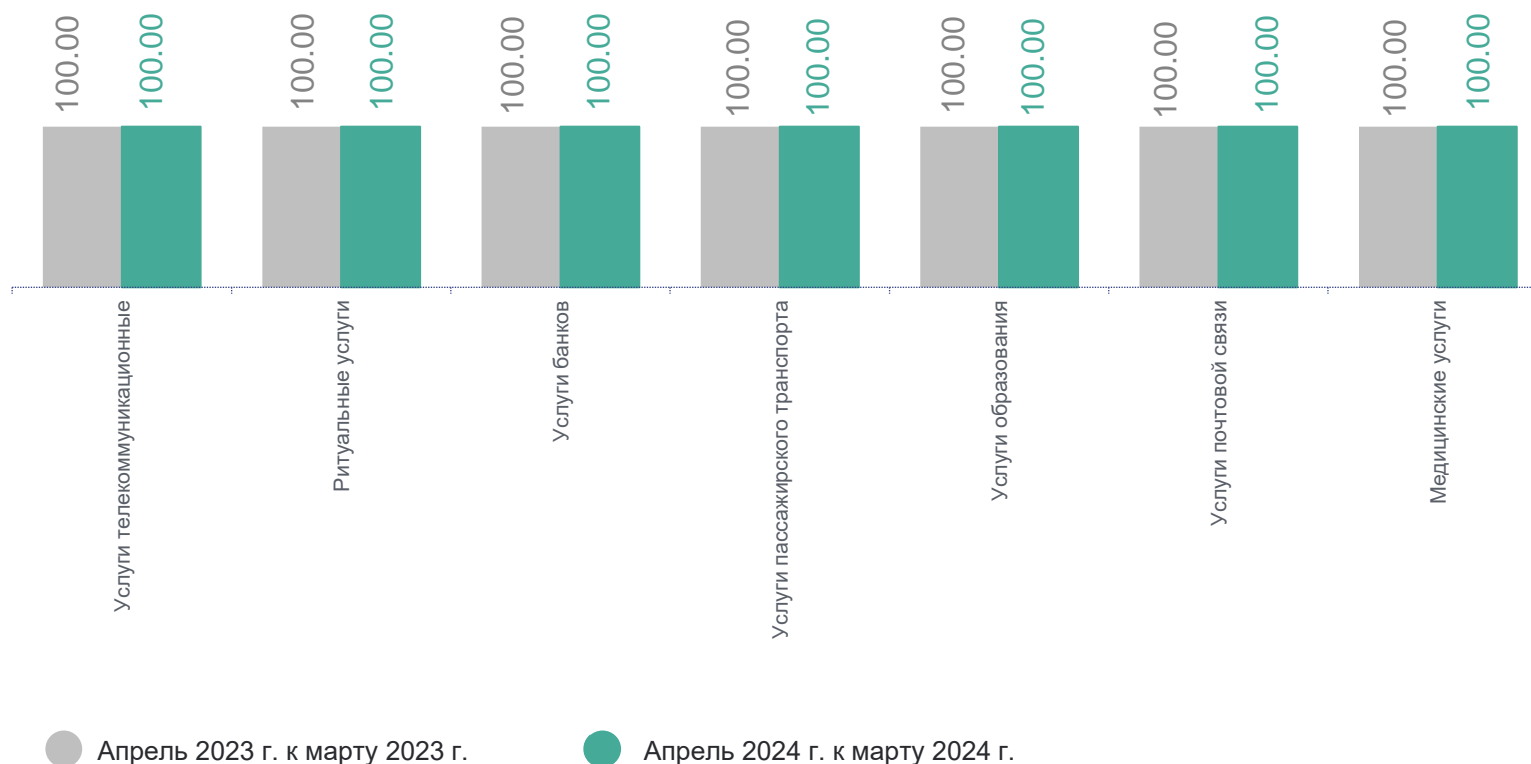
5

Индексы потребительских цен
на услуги

ИНДЕКСЫ ПОТРЕБИТЕЛЬСКИХ ЦЕН НА УСЛУГИ

апрель 2024 г. к марту 2024 г., в процентах

ХАБАРОВСКСТАТ



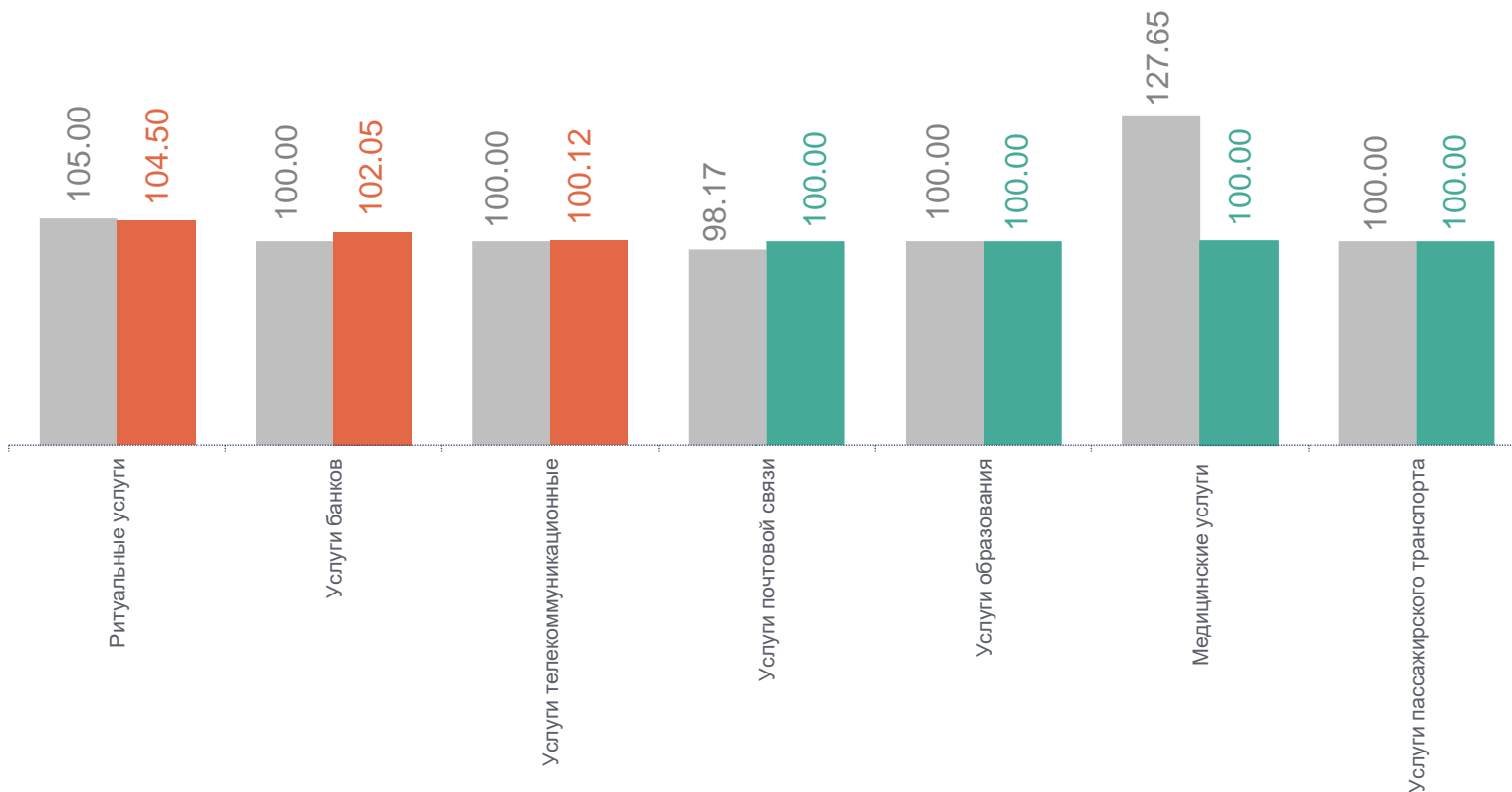
апрель 2024 г. к апрелю 2023 г.,
в процентах

Услуги	101.49
Ритуальные услуги	109.13
Услуги банков	111.16
Услуги почтовой связи	112.27

ИНДЕКСЫ ПОТРЕБИТЕЛЬСКИХ ЦЕН НА УСЛУГИ

апрель 2024 г. к декабрю 2023 г., в процентах

ХАБАРОВСКСТАТ



● Апрель 2023 г. к декабрю 2022 г.

● Апрель 2024 г. к декабрю 2023 г.

Услуги	100.97
Ритуальные услуги	104.50
Услуги банков	102.05
Услуги телекоммуникационные	100.12

6

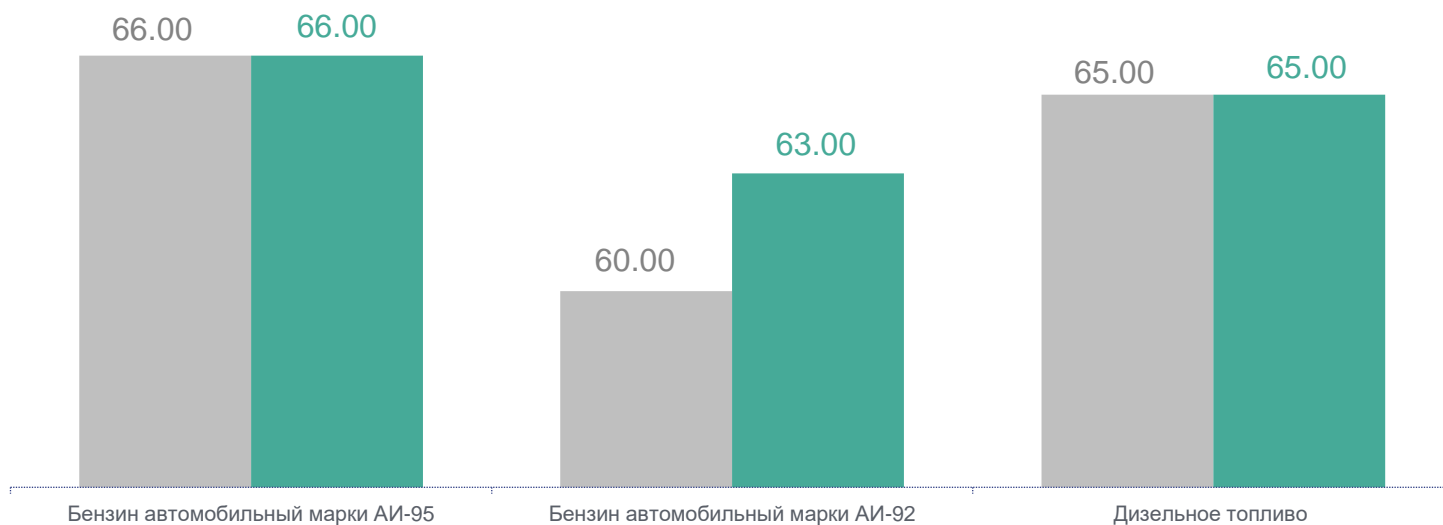
**Средние цены и индексы
потребительских цен
на топливо моторное**



СРЕДНИЕ ЦЕНЫ И ИНДЕКСЫ ПОТРЕБИТЕЛЬСКИХ ЦЕН НА ТОПЛИВО МОТОРНОЕ

апрель 2024 г. к марту 2024 г., рублей за литр

ХАБАРОВСКСТАТ



апрель 2024 г. к апрелю 2023 г.,
в процентах

Топливо моторное

102.13

Бензин автомобильный
марки АИ-92

105.00

Бензин автомобильный
марки АИ-95

100.00

Дизельное топливо

100.00

● Апрель 2023 г. к марту 2023 г.

● Апрель 2024 г. к марту 2024 г.